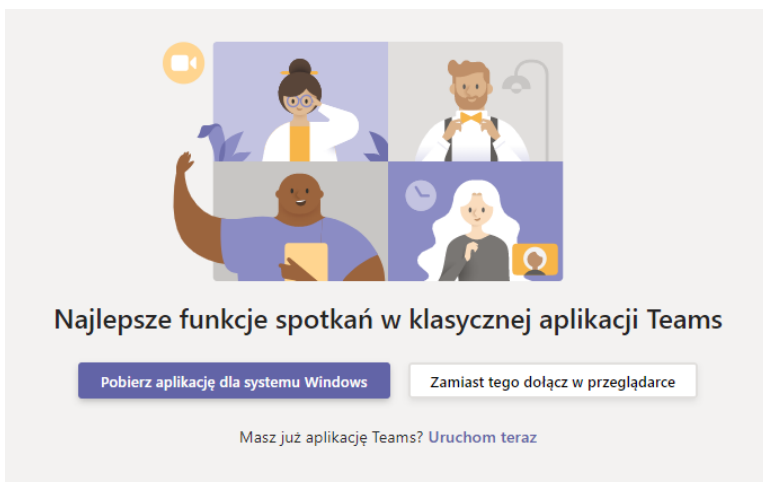


Instrukcja połączenia z MS Teams

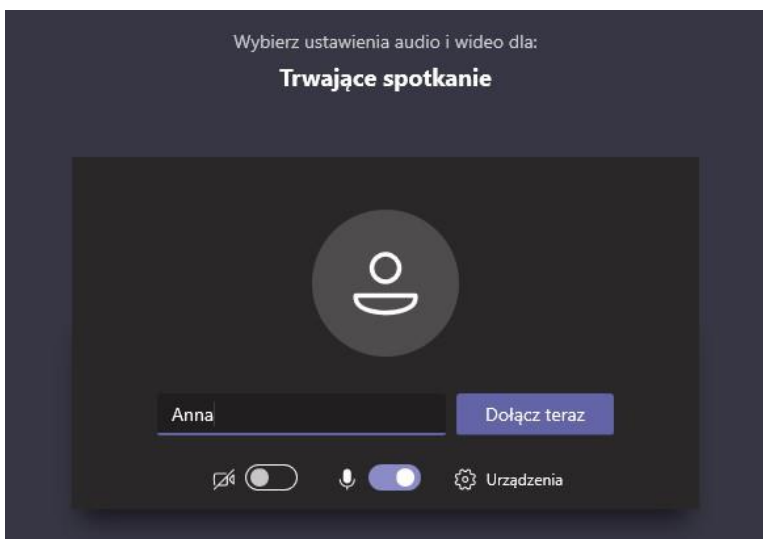
1. Kliknij na otrzymany w zaproszeniu link

Dołącz do spotkania w aplikacji Microsoft Teams

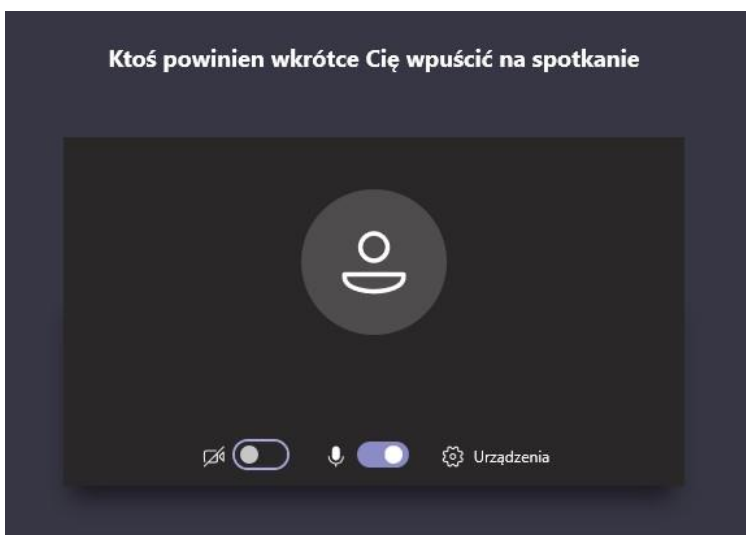
2. Wybierz „Zamiast tego dołącz w przeglądarce”.



3. Wprowadź swoje imię i wybierz „Dołącz teraz”, upewnij się, że masz włączony mikrofon



4. Po chwili projektant rozpocznie spotkanie



Wymagania techniczne:

- Połączenie internetowe z minimalną szybkością pobierania 128kb/s
- Przeglądarka internetowa: Chrome, MS Edge, Firefox
- Komputer i procesor - 1 GHz lub szybszy o architekturze x86 lub x64 z zestawem instrukcji SSE2
- Pamięć - 2 GB pamięci RAM
- Dysk twardy - 3 GB dostępnego miejsca na dysk
- Wyświetlacz - Komputer PC: Rozdzielczość ekranu 1024 x 768
- Grafika - Sprzętowe przyspieszanie grafiki wymaga karty graficznej zgodnej z programem DirectX 10.
- System operacyjny - Windows 10, Windows 8.1, Windows 8, Windows 7 z dodatkiem Service Pack 1