

KARTA TECHNICZNA DULUX COLOURS OF THE WORLD

Kolory Świata – Emulsja lateksowa do ścian i sufitów matowa, różne kolory



Unikalna technologia nowej generacji – Pigment Pro zapewnia ponadprzeciętne krycie przy jednoczesnej odporności na zmywanie i trwałości koloru.

INFORMACJE O PRODUKCIE

Zastosowanie	Dulux Colours of the World (Kolory Świata) emulsja lateksowa do ścian i sufitów przeznaczona do dekoracyjnego i ochronnego malowania ścian i sufitów wewnątrz pomieszczeń. Może być stosowana na tynki [cementowe i cementowo-wapienne], podłoża gipsowe, płyty kartonowo-gipsowe, tapety papierowe i z włókna szklanego. Powłoka farby jest paroprzepuszczalna, co umożliwi ścianom oddychanie, a odpowiednia struktura sprawia, że farba nie chłapie przy malowaniu. Dzięki wyjątkowej technologii Pigment Pro, zawierającej najwyższej jakości pigmenty, emulsja zapewnia ponadprzeciętne parametry krycia przy zachowaniu trwałości koloru i odporności na zmywanie.
Kolorystyka	9 linii kolorystycznych, 81 kolorów Informacja o aktualnych kolorach znajduje się w bieżącym cenniku, katalogach lub ulotkach o produktach.
Opakowania	2,5L; 5L; (50ml – Tester Koloru) Informacja o aktualnych pojemnościach opakowań znajduje się w cenniku, katalogach lub ulotkach o produktach.

DANE TECHNICZNE

Oporność na szorowanie wg PN-EN 13300:2002	Klasa 2
Stopień potysku przy kącie 85°	Mat (współczynnik odbicia światła <5)
Skład nominalny	<ul style="list-style-type: none"> • Pigment - odporne na światło pigmenty nieotłowiowe, organiczne i nieorganiczne • Substancja błonotwórcza - dyspersja styrenowo-akrylowa • Rozpuszczalnik - woda.
Gęstość	ok. 1,5 g/cm ³
LZO	Limit zawartości LZO (kat.:A/a): 30g/l (2010): Produkt zawiera max 29g/l LZO
Czas schnięcia (dla pojedynczej warstwy, w temperaturze ok. +20°C i wilgotności względnej ok. 50%, przy dobrej wentylacji)	<ul style="list-style-type: none"> • do schnięcia powierzchniowego – 1 godzina • do nakładania następnej warstwy – 2-4 godziny <p><i>Obniżenie temperatury i/lub wzrost wilgotności może wydłużyć czas schnięcia.</i></p>
Wydajność	Do 14m ² /l Przy jednokrotnym malowaniu na gładkiej, równej i odpowiednio przygotowanej powierzchni podłoża.
Ilość warstw	1-2 warstwy
Rozcieńczalnik	Nie stosuje się. Produkt gotowy do użycia
Inne właściwości	<ul style="list-style-type: none"> • Oporność na działanie wody - wytrzymuje standardową wilgotność powietrza w pomieszczeniach. Powierzchnie pomalowane nie mogą być w stałym kontakcie z wodą i narażone na kondensację wilgoci. • Oporność mechaniczna - odporna na ścieranie suchą tkaniną, - odporna na wielokrotne mycie miękką gąbką i wodą z dodatkiem środka myjącego, • Oporność na działanie ciepła - nie nadaje się do stosowania na powierzchniach ogrzewanych, np.: do malowania grzejników. • Inne - doskonałe krycie, - dobra przepuszczalność pary wodnej zapewniająca oddychanie ścian, - łatwość w usuwaniu zabrudzeń,
Pełne właściwości odpornościowe na zmywanie na mokro powłoka uzyskuje po 28 dniach od zakończenia prac malarskich, zgodnie z PN-EN 13300:2002. Ewentualne zabrudzenia usunąć miękką gąbką i wodą z dodatkiem płynu do mycia naczyń w czasie nie dłuższym niż 15 min.	

KARTA TECHNICZNA DULUX COLOURS OF THE WORLD

Kolory Świata – Emulsja lateksowa do ścian i sufitów matowa, różne kolory







STOSOWANIE PRODUKTU	
Przygotowanie wyrobu	<p>Nie dodawać obcych składników. Nie rozcieńczać emulsji. W związku z wysoką koncentracją pigmentów, przed użyciem farbę dokładnie wymieszaj.</p>
Przygotowanie podłoża	<p>Powierzchnie powinny być zwarte, jednolite, czyste i suche (np. tynki malować po 3-4 tygodniach sezonowania lub po czasie wskazanym przez producenta danego tynku, gładzi, szpachli).</p> <ol style="list-style-type: none"> Powłoki farb wapiennych, klejowych oraz słabo przyczepnych należy całkowicie usunąć z podłoża, a następnie powierzchnie przemyć wodą w celu usunięcia pylistych pozostałości i kurzu. Pozostaw do wyschnięcia. Z powierzchni należy usunąć zanieczyszczenia ograniczające przyczepność farby. Zanieczyszczenia zmyj wodą ze środkiem myjącym. Pozostawić do wyschnięcia. Powierzchnie zagrzybione oczyść za pomocą szpachelki, a następnie zastosuj odpowiedni środek grzybobójczy. Nierówności i uszkodzenia powierzchni wypełnij odpowiednią masą szpachlową, a następnie wyrównaj i wygładź. Zagruntuj malowane powierzchnie: <ul style="list-style-type: none"> • Podłoża jednolite, silnie nasiąkliwe, niestabilne, pyłące i porowate np. gipsowe zagruntuj preparatem Dulux Grunt. • Podłoża niejednolite, silnie nasiąkliwe, niestabilne, pyłące i porowate zagruntuj kolejno: etap 1: preparatem Dulux Grunt (dotyczy głównie miejsc szpachlowanych, spoin płyt gipsowo-kartonowych, po usunięciu farb klejowych i kredowych), etap 2: emulsją Dulux Acryl Matt rozcieńczoną dodatkiem 20-25% czystej wody (dotyczy całej powierzchni). • Inne podłoża od wyżej wymienionych, a wcześniej nie malowanych np. porowate, stabilne, niepyłące tynki cementowo-wapienne zagruntuj emulsją Dulux Acryl Matt rozcieńczoną dodatkiem 20-25% czystej wody. • Podłoża wcześniej malowane farbami emulsyjnymi, których powierzchnia jest jednolita, dobrze przyczepna, nie jest pyłaca lub uszkodzona malować bez gruntowania. <p><i>Uwaga!</i> Na podłożach uprzednio malowanych wykonaj na małej powierzchni wymalowanie próbne. Jeżeli po wyschnięciu farby powstanie niepożądaný efekt, poprzednie powłoki należy całkowicie usunąć i na nowo przygotować je do malowania.</p>
Malowanie	<ul style="list-style-type: none"> • Warunki malowania <ul style="list-style-type: none"> – temperatura otoczenia i malowanej powierzchni powinna być pomiędzy +10°C a +28°C – wilgotność względna powietrza powinna być niższa niż 80% • Zalecane metody malowania <ul style="list-style-type: none"> – pędzel: najlepszy efekt uzyskasz stosując pędzle z włosia syntetycznego – wałek: najlepszy efekt uzyskasz stosując wałki z runa naturalnego o długości runa 10-18 mm – natrysk hydrodynamiczny - zalecane parametry urządzenia: <ul style="list-style-type: none"> o ciśnienie robocze 175 [bar] o średnica dyszy 0,017" / 0,43 mm (dysza PAA517) o kąt natrysku 50 <p>Parametry natrysku wykonane na urządzeniach firmy GRACO, model STmax595. Dobór parametrów do metody natryskowej uzależniony jest od indywidualnych potrzeb i cech urządzenia, powinien być poprzedzony próbami technicznymi.</p> <ul style="list-style-type: none"> • Parametry malowania nawierzchniowego (ostatecznego) <ul style="list-style-type: none"> – nakładaj 1-2 warstwy farby, w odstępie 2-4 godzin od naniesienia poprzedniej warstwy, – nabieraj na wałek lub pędzel obfite i równomierne ilości farby, – rozprowadzaj dokładnie do uzyskania równomiernej warstwy, – taśmę malarską usuń niezwłocznie po zakończeniu malowania. <p>Przy malowaniu kolorowymi farbami należy przestrzegać następujących zasad:</p> <ul style="list-style-type: none"> – poszczególne powierzchnie (ściany, elementy pomieszczeń) malować tylko jedną techniką malarską, – przy intensywnych kolorach nie wykonywać miejscowych poprawek po wyschnięciu powłoki, lecz pomalować całą ścianę. <p><i>Uwaga!</i> W przypadku malowania tapet papierowych i z włókna szklanego, w zależności od struktury tapety, zalecamy rozcieńczyć emulsję Dulux Colours of the World - na każdy 1litr farby dodając max. 100ml czystej wody. Po zakończeniu prac malarskich pomieszczenie wietrzyć do zaniku charakterystycznego zapachu. Przy malowaniu renowacyjnym powłok w dobrym stanie i zbliżonym kolorze jedna warstwa farby może być wystarczająca.</p>

KARTA TECHNICZNA DULUX COLOURS OF THE WORLD

Kolory Świata – Emulsja lateksowa do ścian i sufitów matowa, różne kolory



Czyszczenie narzędzi malarskich	Po zakończeniu malowania zaleca się usunąć z narzędzi jak największą ilość farby, a następnie umyć je czystą wodą. Nie używać pustych opakowań do przechowywania żywności.
DODATKOWE INFORMACJE	
Przechowywanie i transport	<ul style="list-style-type: none"> Przechowywanie W oryginalnych i szczelnie zamkniętych opakowaniach, w temperaturze powyżej +5°C, w pomieszczeniach zamkniętych, z dala od źródeł ciepła. <i>Uwaga:</i> Produkt wodny. W temperaturach ujemnych ulega trwałemu uszkodzeniu. Transport Produkt nie jest klasyfikowany, jako niebezpieczny w rozumieniu aktualnie obowiązującej Umowy ADR. Przewozić krytymi środkami transportu. <i>Szczegółowe wytyczne w Karcie Charakterystyki produktu (sekcja 7 i 14).</i>
Środki ostrożności	Informacje dostępne w Karcie Charakterystyki produktu
Okres ważności	Okres przydatności: 4 lata od daty produkcji. Dane identyfikujące wyrób oraz termin upływu ważności wyrobu podawany jest na opakowaniu jednostkowym.
Atesty, pozwolenia, dokumenty	Pracujemy zgodnie z systemem zarządzania jakością ISO 9001:2008 Produkt posiada Atest PZH Karta Charakterystyki e – gwarancja dokładności napełniania opakowań
Troska o środowisko	<div style="display: flex; align-items: flex-start;"> <div style="margin-right: 10px;">     </div> <div> <p>Nasze produkty tworzymy z troską o środowisko wykorzystując mniejszą ilość energii i zasobów naturalnych.</p> <p>Dzięki odpowiedniemu doborowi surowców wykorzystywanych do produkcji Dulux Kolory Świata w 2012 roku zredukowaliśmy o 15% emisję gazów cieplarnianych w porównaniu do Dulux Kolory Świata z roku 2011 (wyrażone w ekwiwalencie CO₂)</p> <p>Szary plastik, z którego zrobione są nowe opakowania farb Dulux oznacza, że wykorzystaliśmy do ich produkcji surowce wtórne (min. 18%).</p> <p>Jeżeli robisz dłuższą przerwę w malowaniu, włóż pędzle i wałki do szczelnych plastikowych torebek, zaklejając je taśmą dookoła uchwytów. To sprawi, że nie wyschną i następnego dnia będą się doskonale nadawały do dalszego użytku. Po zakończonym malowaniu usuń nadmiar farby na gazetę i umyj narzędzia w pojemniku, zamiast pod bieżącą wodą.</p> </div> </div>
Informacje uzupełniające	<p>Informacje zawarte w karcie technicznej nie są specyfikacją, ani nie stanowią gwarancji uzyskania właściwości produktów.</p> <p>Informacje zawarte w karcie technicznej są dokładne i prawdziwe, niemniej jednak producent nie odpowiada za składowanie, magazynowanie, transport oraz stosowanie produktu, a zatem informacje te nie mogą stanowić zobowiązania producenta z tytułu gwarancji w sensie prawnym, w przypadku użycia produktu w sposób niezgodny z jego przeznaczeniem. Zamierzeniem informacji jest dostarczenie generalnych wskazówek dla zdrowia i bezpieczeństwa opartych na naszej wiedzy o postępowaniu, przechowywaniu i użytkowaniu produktu.</p> <p>W każdym przypadku należy przestrzegać przepisów ustawowych i ewentualnych praw osób trzecich. Zastrzegamy sobie prawo zmiany treści karty technicznej bez uprzedniego zawiadomienia.</p> <p>Wszelkie uwagi i pytania prosimy kierować:</p> <ul style="list-style-type: none"> - pod numer bezpłatnej infolinii: 800 154 075 (poniedziałek – piątek); - pod adres e-mail: info.akzonobel@akzonobel.com; - pod adres: Akzo Nobel Decorative Paints Sp. z o.o. ul. Wybrzeże Gdyńskie 6D 01-531 Warszawa
Data aktualizacji	Marzec 2015