




2xSŁUPEK MONTAŻOWY

-  6xNakrętka sześciokątna samozabezpieczająca z wkładką poliamidową M6 DIN 982.
-  6xŚruba z łbem podkładowym soczewkowym z gniazdem sześciokątnym imbusowa M6x16 DIN 7381
-  6xPodkładka okrągła - 6.6 DIN 126

