






LISTA CZĘŚCI		
ELEMENT	ILOŚĆ	OPIS
	2	Słup 90x90x1900
	18	Deska 21x100x1800
	2	Deska 21x40x1800
	72	Wkreć 4x55mm
	36	Wkreć 4x35mm